


ATENÇÃO USUÁRIO:

Para o registro de matrícula de Leiloeiro Público Oficial na Junta Comercial do Estado de Goiás, será necessário que o requerente faça a inscrição de assinatura eletrônica como usuário externo no SEI (Serviço Eletrônico de Informação do Estado de Goiás), disponível no portal da Secretária de Estado de Administração (SEAD-GO), para que o mesmo possa assinar os Termos de Posse e Compromisso de Leiloeiro Público Oficial.

O número do SEI do usuário deverá ser informado no requerimento no processo de solicitação de Matrícula.

Segue o passo a passo de como criar o acesso de usuário externo no portal da SEAD-GO:

1º Passo – Entre no Link da SEAD-GO www.administracao.go.gov.br



The screenshot shows the homepage of the SEAD-GO website. The browser address bar displays "administracao.go.gov.br". The page features a green header with navigation links: "Ir para conteúdo [1]", "Ir para menu [2]", "Ir para busca [3]", and "Ir para rodapé [4]". On the right side of the header, there are icons for "Alto contraste", "Acessibilidade", and "Mapa do site". The main content area has a dark green background with the text "SECRETARIA DE ESTADO DE" above the large white heading "Administração". Below this, it says "GOVERNO DO ESTADO DE GOIÁS". A navigation menu includes "A SECRETARIA | CARTA DE SERVIÇOS | CONTATOS | LGPD | ACESSO À INFORMAÇÃO | OS TRANSPARÊNCIA" and a search bar with the placeholder "Pesquisar...". On the left, there is a vertical menu with "Gestão", "Governança Corporativa", and "Diretoria-Executiva de". A large banner at the bottom features the "expresso" logo, a man holding a sign that says "É MAIS QUE RÁPIDO É EXPRESSO.", the text "Tenha acesso aos principais serviços do Governo de Goiás.", and a yellow button that says "Clique aqui". The banner also includes the "expresso" and "GOIÁS GOVERNO DO ESTADO" logos.

2º Passo – Desça o cursor até chegar no campo (Outros Sites – Clique no nome SEI)

Serviços	Outros sites	Redes Sociais	Ouvidoria e Transparência
Consultar Contracheque	Portal do Servidor	Facebook	Goiás Transparente
Comprovante de Rendimentos	Escola de Governo	Instagram	Ouvidoria Setorial
Emitir Ficha Financeira Anual	Portal de Sistemas		SIC - Serviço de Informação ao Cidadão
Consultar Processos	Instituto Mauro Borges		e-SIC - Serviço Eletrônico de Informação ao Cidadão
Comprasnet	Sistema Estadual de Geoinformação		
Sistema de Gestão de Material (Simate)	SEI		
SepNet			
Formulários e Solicitações			
E-mail Corporativo			

3º Passo – Clique em Acesso Usuário Externo



sei!
Goiás

HOME

O QUE É O SEI?

CADASTRE-SE (USUÁRIO EXTERNO)

USUÁRIO INTERNO (CADASTRO)

INSTRUÇÃO NORMATIVA DO SEI! GOIÁS

MATERIAL DE

Seja bem-vindo ao Portal de Informação do SEI!

LEGISLAÇÃO DO SEI! CONSULTAR PROCESSO ACESSO USUÁRIO EXTERNO


Aqui você terá acesso a informações sobre o SEI!. O SEI! é um sistema de gestão de informações, processos administrativos e documentos eletrônicos que possibilitam a produção, edição, assinatura, trâmite (andamento) e armazenamento de documentos no âmbito do Poder Executivo do Estado de Goiás. O Portal oferece dicas aos usuários sobre a utilização correta do sistema, junto com material de treinamento e esclarecimento de dúvidas.

Nova modalidade de cadastro para usuário externo

Visando a desburocratização e a modernização do Estado, a Secretaria de Estado da Administração promoveu alterações na Instrução Normativa que rege o uso do SEI! no Estado de Goiás, através da Portaria Nº 483, de 30 de março de 2021, publicada no Diário Oficial de Goiás, nº 23526 do dia 07/04/2021.

0:00 / 0:55

4º Passo – Clique na legenda (Clique aqui se você ainda não está cadastrado)

	Acesso para Usuários Externos
	E-mail:
	<input type="text"/>
	Senha:
	<input type="text"/>
	<input type="button" value="Confirma"/> <input type="button" value="Esqueci minha senha"/>
	Clique aqui se você ainda não está cadastrado

5º Passo – Clique na legenda (Clique aqui para continuar)

Cadastro de Usuário Externo

ATENÇÃO! Cadastro destinado a pessoas físicas que estejam com demandas em PROCESSOS ADMINISTRATIVOS na instituição.

[Clique aqui para continuar](#)

6º Passo – Você será direcionado para que preencha seus dados solicitando o acesso e a sua assinatura eletrônica pelo sistema SEI

Cadastro de Usuário Externo

Dados Cadastrais

Nome do Representante:

 Estrangeiro

CPF:

RG:

Órgão Expedidor:

Telefone Fixo:

Telefone Celular:

Endereço Residencial:

Complemento:

Bairro:

País:

Estado:

Cidade:

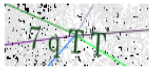
CEP:

Dados de Autenticação

E-mail pessoal:

Senha (no mínimo 8 caracteres com letras e números):

Confirmar Senha:



Digite o código da imagem ao lado

Enviar

Voltar